



MOLE RICAMBIO PER AFFILTRICI AFFILTRICI

ADATTABILI ALLE SEGUENTI MARCHE:



MISURE	CODICE
AFFY 50	
Ø 100 X 3.2 Foro 10 mm	BM 10007
Ø 100 X 4.5 Foro 10 mm	BM 9458
MINI SHARP - EFCO SABART MINI JOLLY	
Ø 100 X 3 Foro 16 mm	BM 0900
Ø 100 X 4.5 Foro 16 mm	BM 0901
Ø 100 X 6 Foro 16 mm	BM 2861
OREGON MINI GRINDER	
Ø 105 X 3 Foro 22 mm	BM 6199
Ø 105 X 4.5 Foro 22 mm	BM 7484
EFCO - PROGRESS - SABART	
Ø 123 X 3 Foro 22 mm	BM 3734
Ø 123 X 4.5 Foro 22 mm	BM 3719
DOLMAR - LANDONI - SDK	
Ø 125 X 3 Foro 12 mm	BM 4846
Ø 125 X 5 Foro 12 mm	BM 1636
STIHL	
Ø 143 X 3 Foro 12 mm	BM 7485
Ø 143 X 4.5 Foro 12 mm	BM 4286
SPEED SHARP - SABART SUPER - EFCO	
Ø 145 X 3 Foro 22 mm	BM 0904
Ø 145 X 4.5 Foro 22 mm	BM 0905
Ø 145 X 7 Foro 22 mm	BM 0899
Ø 145 X 4.5 Foro 22 mm (Per catene Widia)	BM 3021
RAVVIVAMOLE	
Pietra ravnivamole	BM 1842

AFFY 50

BM 9300

Studiata e realizzata per l'utilizzatore saltuario, il prezzo molto contenuto permette ad ogni possessore di motosega di acquistare l'affilatrice. Essenziale e robusta realizza ottime affilature. Graduabile, si monta sul bancone come una professionale, sicura con l'interruttore a pressione che garantisce un utilizzo senza problemi.



USO: HOBBY - FARMER

MADE IN ITALY



AFFY 50 AVANZAMENTO CALIBRATO

BM 14399

Studiata e realizzata per l'utilizzatore saltuario, il prezzo molto contenuto permette ad ogni possessore di motosega di acquistare l'affilatrice. Essenziale e robusta realizza ottime affilature. Graduabile, si monta sul bancone come una professionale, sicura con l'interruttore a pressione che garantisce un utilizzo senza problemi. Questo modello dispone di un sistema di avanzamento della catena calibrato e regolabile studiato per facilitare l'operazione di affilatura anche per i meno esperti.



USO: HOBBY - FARMER

MADE IN ITALY



AFFILTRICI ELETTRICHE PER CATENE MOTOSEGA

ADATTABILI ALLE SEGUENTI MARCHE:



AFFILATRICE MINI SPEED - MASTER

BM 2801

Per il privato piu' esigente e per il boscaiolo che si affila le catene in maniera accurata. E' di struttura piu' robusta con parti in alluminio e caratteristiche di tipo professionale.



USO: FARMER - PRO

MADE IN ITALY



AFFILATRICE JACK PRO

BM 13824

Affilatrice professionale per riparatori, utilizzatori con molte catene, per un utilizzo costante e giornaliero.

Dotata di nuovo sistema preciso e funzionale per il serraggio della catena durante l'affilatura.



USO: PROFESSIONALE

MADE IN ITALY



AFFILATRICE SUPER

BM 6226

Affilatrice professionale per riparatori, utilizzatori con molte catene, per un utilizzo costante e giornaliero.

Dotata di nuovo sistema automatico per il serraggio catena durante l'affilatura.



USO: PROFESSIONALE

MADE IN ITALY



AFFILATRICE WINDSOR PRO

BM 10784

Nuovo prodotto **WINDSOR**.

Affilatrice tipo pro per utilizzatori e riparatori che lavorano giornalmente con le catene motosega. Affilatura eccellente.



USO: PROFESSIONALE

MADE IN ITALY





ACCESSORI PER AFFILATURA

ADATTABILI ALLE SEGUENTI MARCHE:



AFFILATRICE ELETTRICA 12V

BM 0306

Affilatrice elettrica manuale con cavo di alimentazione dalla batteria 12V.



1 pz

KIT MOLE PER AFFILATRICE MANUALE 12V - GB

KIT MOLE 5/32" - 4.0mm **BM 12704**

KIT MOLE 3/16" - 4.8mm **BM 12705**

KIT MOLE 7/32" - 5.5mm **BM 12706**



2 pz

AFFILATORE MANUALE

BM 0310

Affilatore manuale PROFESSIONALE per tutti i tipi di tondino.



1 pz

GUIDA TONDINO WINDSOR



X LIMA Ø4.0mm (5/32") **BM 2311**

X LIMA Ø4.5mm (11/64") **BM 2312**

X LIMA Ø4.8mm (3/16") **BM 8834**

X LIMA Ø5.2mm (13/64") **BM 2307**

X LIMA Ø5.5mm (7/32") **BM 8835**



1 pz

PORTALIMA CON LIMA

CON LIMA Ø4.0mm (5/32") **BM 4518**

CON LIMA Ø4.8mm (3/16") **BM 12424**

CON LIMA Ø5.5mm (7/32") **BM 12066**



1 pz

MORSA BLOCCAGGIO BARRA

BM 6201



1 pz

RASCHIETTO PULIZIA PER BARRE

BM 0910



1 pz

MANICI LIME IN LEGNO

BM 6087



1 pz

DIMA CONTROLLO PER CATENE MOTOSEGA

BM 0911



1 pz

MANICI LIME IN PLASTICA

BM 0853



1 pz

ROMPICATENA E IMBUTITORE

ADATTABILI ALLE SEGUENTI MARCHE:



ROMPICATENA **WINDSOR**

BM 10606

WINDSOR



PUNZONE RICAMBIO

BM 8234

IMBUTITORE **WINDSOR**

BM 10607

WINDSOR



MANIGLIA SERRAGGIO 1/4"-325"-91-50R

BM 0916

MANIGLIA SERRAGGIO 3/8"- 404"

BM 0914

TESTINA IMBUTITORE 1/4"-325"-91-50R

BM 0913

TESTINA IMBUTITORE 3/8"- 404"

BM 0912

ROMPICATENA " **BLU** "

BM 6223



PUNZONE RICAMBIO

BM 0915

IMBUTITORE " **BLU** "

BM 6224



INSERTO PER LEVA SERRAGGIO 1/4"-325"-91-50R

BM 0209

INSERTO PER LEVA SERRAGGIO 3/8"- 404"

BM 0288

INSERTO MANIGLIA IMBUTITORE 1/4"-325"-91-50R

BM 10679

INSERTO MANIGLIA IMBUTITORE 3/8"- 404"

BM 10680

INCUDINE UNIVERSALE

BM 4819

Regolabile per tutti i passi di catena.



1 pz

INCUDINE FISSO UNIVERSALE

BM 7238

Per tutti i passi di catena



1 pz

ROMPICATENA TASCABILE COMPLETO

BM 11169



1 pz

PORTAROTOLO

BM 2069

Portarotolo universale per tutti i tipi di rotoli catena motosega.




1 pz



ATTREZZATURA OFFICINA

ADATTABILI ALLE SEGUENTI MARCHE:



CONTAGIRI ELETTRONICO

BM 2479

RF-5

Adatto per la misurazione dei giri/motore di tutti i motori a 2 e 4 tempi monocilindrici



1 pz

MANOMETRO PROVA CARBURATORE

BM 1454

Pompa con manometro per verificare la tenuta in pressione dei carburatori a membrana.



1 pz

RETTIFICA PER BARRE MOTOSEGA

BM 10673

Dotata di nastro abrasivo piano per l'asportazione di sbavature laterali delle barre e platello angolare regolabile per il ripristino della superficie di scorrimento catena.



1 pz

NASTRO E DISCHI RICAMBIO PER RETTIFICA

Kit nastri **BM 10787**

Contenuto Kit:

Nastri grana 60 2 Pz
Nastri grana 80 2 Pz
Nastri grana 100 2 Pz



Disco Ø150 **BM 11337**

1 pz

MISURATORE PER CINGHIE

BM 11176

Calibro specifico per misurare ogni tipo di cinghia.



1 pz

KIT MONTAGGIO MOLLE AVVIAMENTO

BM 11238

Atrezzo specifico per riavvolgere ed installare le molle avviamento. Utilizzabile per motoseghe, decespugliatori, motopompe, tagliasiepi ecc. Corredato di adattatori di diversi diametri, permette il riavvolgimento in senso orario e antiorario delle molle con totale sicurezza. Indispensabile per tutti i riparatori.



1 pz

CARTA PER GUARNIZIONI IN FOGLI

Dimensione fogli	Spessore	CODICE
500 x 500 mm	0.2 mm	BM 9872
500 x 500 mm	0.3 mm	BM 12414
500 x 500 mm	0.4 mm	BM 12415
500 x 500 mm	0.5 mm	BM 12416
500 x 500 mm	0.6 mm	BM 12417
500 x 500 mm	0.8 mm	BM 12418
500 x 500 mm	1.0 mm	BM 12419
500 x 500 mm	1.2 mm	BM 12420
500 x 500 mm	1.5 mm	BM 12421
500 x 500 mm	2.0 mm	BM 12422



1 pz

PINZA GRIP PER FASTON

BM 9236


Pinza a grip per il montaggio di terminali elettrici, faston e capicorda.



1 pz

ATTREZZATURA OFFICINA

ADATTABILI ALLE SEGUENTI MARCHE:



BLOCCA LAMA RASAERBA UNIVERSALE

BM 10872

Attrezzo per bloccare la lama di rasaerba e trattorini



1 pz

BILANCIATORE LAME RASAERBA

BM 0047




1 pz

ATTREZZO PIEGAFILO

BM 5311

Attrezzo per ricavare facilmente la doppia piega dei cavi gas rigidi dei rasaerba.



1 pz

ATTREZZO ARRESTO VOLANO B&S

BM 10267

Per volani Briggs & Stratton ad avviamento manuale.



1 pz

STRINGISEGMENTI

BM 0922

Kit per il montaggio delle fasce elastiche dei motori.



1 pz

BLOCCA PISTONE

BM 0918

Vite speciale per il bloccaggio del pistone. Realizzata in alluminio per evitare danni o ammaccature al pistone.



1 pz

ESTRATTORE VOLANO ASPERA - TECUMSEH



7/16"
2-4 Tempi fino a 4 Hp
Rif.orig. 670103 **BM 4486**



1/2"
4 Hp
Rif.orig. 670169 **BM 7239**



5/8"
12-12.5-15 Hp
Rif.orig. 670314 **BM 10269**

ESTRATTORE VOLANO BRIGGS & STRATTON

BM 4432

STANDARD




Rif.orig. 019667

1 pz



ATTREZZATURA OFFICINA

ADATTABILI ALLE SEGUENTI MARCHE:



CARTA OVATTATA

BM 0282

Uso industriale



Conf. 2 bobine



TELAIO PORTAROTOLO IN METALLO

BM 0932

Telaio portarotolo per carta ovattata. Con lamina seghettata per facilitare lo strappo. Struttura robusta in metallo.



CREMA LAVAMANI IN GEL

BM 4822

Crema lavamani a base di sostanze naturali vegetali. Specifica per la rimozione di tutti i tipi di sporco da officina.

Confezione da 5 lt.



POMPETTA PER TANICA

BM 4823

CHIAVE A FORCELLA

BM 1349

Per flange dischi decespugliatori



CHIAVE SMONTAGGIO FILTRI OLIO

BM 10662



CHIAVE PER TAPPI OLIO MOTORE

BM 12423

Briggs & Stratton - Tecumseh



ATTREZZO FASATURA MOTORE

BM 4282

Facilita la rotazione dell'albero motore senza il volano.



ATTREZZO RIMOZIONE VALVOLE

BM 0256

Attrezzo indispensabile per la rimozione delle valvole.





COLONNA CON MORSA PER DECESPUGLIATORI

BM 4865

Colonna con morsa regolabile a 360 gradi dove fissare l'asta di ogni decespugliatore e rifinitore ed effettuarvi così comodamente ogni tipo di intervento, sia di manutenzione sia di riparazione.

Dotata di pianale dove poter riporre gli attrezzi di lavoro e di basamento con registri e ventose per un perfetto appoggio al pavimento e ottimale riduzione di vibrazioni.

La morsa può ospitare aste decespugliatore di ogni dimensione ed è rivestita in gomma per evitare accidentali incisioni durante il serraggio.

 1 pz



ARTICOLI BOSCHIVI

ADATTABILI ALLE SEGUENTI MARCHE:



PROTEZIONI BARRA MOTOSEGA



Tipo MINI	30cm	BM 0850
	35cm	BM 0851
Tipo STANDARD	42cm	BM 1367
	50cm	BM 0855

1 pz

CUNEO PLASTICA



19cm **BM 6110**

27cm **BM 6111**

1 pz

MAZZA SCURE TIPO "MERLIN"



2.5Kg **BM 12602**

3.0Kg **BM 12605**



1 pz

Mazza 3.0Kg manicata in legno **BM 4685**

SCURE SPACCALEGNA Gr.1600

BM 12606



1 pz

PICOZZINO MANICO LEGNO Gr.600

BM 12604



1 pz

PARANCO TENDITORE ZINCATO

BM 1445

4 TON
TRAINO



1 pz

CHIAVI CANDELA COMBinate

ADATTABILI ALLE SEGUENTI MARCHE:




IMMAGINE	A	B	C	DADO BARRA	CANDELA	CODICE
	140	53	26	10	16	BM 0397
	150	39	26	10	19	BM 0407
	145	90	25	11	16	BM 0403
	135	42	23	11	19	BM 0404
	150	45	25	13	16	BM 0409
	140	40	45	13	16	BM 0405
	127	25	25	13	19	BM 0396
	150	52	33	13	19	BM 0410
	145	73	25	13	19	BM 0398
	170	50	18	13	19	BM 0401
	160	54	24	14	19	BM 3963
	147	40	25	15	19	BM 0406
	150	55	25	16	19	BM 0408
	180	34	34	17	19	BM 0411
	165	50	18	17	19	BM 7240
	175	35	15	19	19	BM 0402
	170	34	36	17	21	BM 1572
				19	21	BM 11148
	155	35	15	13 + TORX	19	BM 0399
	CHIAVE Tipo STIHL			TORX		BM 2145
	A TUBO			19 X 22		BM 1387
	A TUBO			22 X 26		BM 4648
	RASAERBA TEC.			11 Quadro femmina	21 - 19	BM 0082
	RASAERBA B&S			11 Quadro femmina	24 - 19	BM 0083
	RASAERBA B&S			3/8" Quadro maschio	21 - 19	BM 0081
	A SNODO			19		BM 2467
	A SNODO			21		BM 2468



INDUMENTI DA LAVORO

ADATTABILI ALLE SEGUENTI MARCHE:



COPRIPANTALONI UNIVERSALE

BM 11547

Universali per giardinaggio
In nylon telato ultraresistente.

BLU



1 pz

COPRIPANTALONI UNIVERSALE

BM 11548

Universali per giardinaggio
In nylon telato ultraresistente.

ARANCIO



1 pz

GREMBIULE "PROFI" PER GIARDINAGGIO

BM 2072

Per giardinaggio
Rinforzato
Misure: 80x110 cm

BLU



1 pz

GREMBIULE STANDARD VARI USI

BM 12307

Grebiule in PVC
Misure: 90x120cm

VERDE

CE



1 pz

GREMBIULE "PROFI" MULTIUSO

BM 11550

Tipo corto

BLU



1 pz

TUTA PLP

Usa e getta.

BIANCO

Taglia L
BM 12309

Taglia XL
BM 12308

Taglia XXL
BM 12310



1 pz

GUANTI DA LAVORO

ADATTABILI ALLE SEGUENTI MARCHE:



GUANTI "POLKA"

Per giardinaggio.
Puntinati in PVC.
Polsini elasticizzati.

TG.10 UOMO BM 7207

TG.8.5-9 DONNA BM 12097



CE

CAT. 1
Omologazione: EN420



GUANTI "CROSTA"

Crosta di maiale
Dorso e manichetta
in tela di jersey

TG. 10 BM 0352



CE

CAT. 1
Omologazione: EN420



GUANTI "FIORE"

In fiore bovino bianco.

TG. 9 BM 12306

TG. 10 BM 3378



CE

CAT. 1
Omologazione: EN420



GUANTI "SINT"

Guanto in filo continuo
100% nylon, palmo ricoperto
in nitrile.

TG. 8 BM 12465

TG. 9 BM 12464

TG. 10 BM 12311



CE
Omologazione: EN388



GUANTI NBR

NBR ad alto spessore.
Dorso aerato e manichetta in tela.

TG. 10 BM 7208



CE

CAT. 2
Omologazione: EN388 - EN420



GUANTI ANTI-SOLVENTE

Resistenti a:
solventi, benzine ed oli.
Colore azzurro.

TG. M BM 12183

TG. L BM 12184

TG. XL BM 12182



CE

CE
Omologazione: EN455





GUANTI E ACCESSORI PER LA SICUREZZA

ADATTABILI ALLE SEGUENTI MARCHE:



GUANTI IN LATTICE

100% lattice naturale.
Monouso ambidestri.
Colore naturale.

TG. M **BM 11907**

TG. L **BM 12466**

TG. XL **BM 12099**



CE

Omologazione: EN374 - EN420

100 pz

GUANTO "GOBI"

Impregnato in NBR
Colore giallo
con polsino elasticizzato

TG. 9 **BM 12100**

TG. 10 **BM 12101**



1 pz

GUANTI WINDSOR ANTITAGLIO

Guanti protettivi realizzati in morbida pelle di alta qualità. Muniti di polsini elastici per impedire il passaggio di polveri, freddo e impurità.



Taglia 8

BM 9524

Taglia 9

BM 9525

Taglia 10

BM 9526

Taglia 12

BM 9527

CE

CAT. 2
Omologazione: EN381-7 EN388 EN420 16 M/s

1 pz

CINTURA DI SICUREZZA

BM 12088

Anatomica. 2 anelli di ancoraggio

1 pz



CORDA PER CINTURA DI SICUREZZA

BM 12089

Completa di moschettone



1 pz

MARSUPIO MULTIUSO PER GIARDINAGGIO

BM 11549

BLU



1 pz

PARASTINCHI

Gommapiuma rinforzata.

BM 11546

ARANCIO



2 pz

PARASTINCHI

In materiale plastico.

BM 11545



Normativa:
CE - DE82/686
2° CAT. DL475/92

2 pz

SPALLACCI PER BRETELLE

BM 11551

Imbottiti antiscivolo



2 pz

MASCHERINE E KIT MEDICO

ADATTABILI ALLE SEGUENTI MARCHE:



MASCHERINA

BM 12180

Per polveri a bassa nocività.



151120/710/ EN148FFP1

20 pz

MASCHERINA

BM 12092

Per polveri poco nocive.



151121/712/ EN148FFP1

20 pz

MASCHERINA

BM 12181

Per polveri a media nocività.
Con valvola di espirazione.



151124/721/ EN148FFP2

10 pz

KIT MEDICO

BM 12107

Armadio **HOSPITAL 1P**



Dimensioni: 37x22x15 cm

111011 - DM 388 DEL15.07.03

1 pz

KIT MEDICO MEDIC DUE

BM 12106

Valigetta di primo soccorso.



Dimensioni: 40x26x13 cm

111074 - DM 388 DEL 15.07.03

1 pz

KIT MEDICO MEDIC UNO

BM 12105

Valigetta di primo soccorso.



Dimensioni: 37x22x15 cm
Colore ARANCIO

111072 - DM 388 DEL 15.07.03

1 pz

MISURATORE DI PRESSIONE

BM 12102

Sfigmomanometro
ad aneroido completo
di fonendoscopio.
Strumento per la
misurazione della
pressione arteriosa.



111084 - DM 388 DEL 15.07.03

1 pz

ARCHETTO CON TAPPI "EAR CAPS"

BM 12096

Archetto con tappi
otoprotettori.



186022

1 pz

TAPPI RICAMBIO

BM 12467

186032



10 pz



SCARPE DA LAVORO

ADATTABILI ALLE SEGUENTI MARCHE:



SCARPA BASSA "SEKON"

Scarpa bassa in crosta bovina scamosciata, con suola in poliuretano bidensita'.



BM 12533

TAGLIA : 42

BM 12185

TAGLIA : 43

BM 12534

TAGLIA : 44

BM 12535

TAGLIA : 45

BM 12536

TAGLIA : 46



CE
EN: 345-1 - S1

SCARPA ALTA "SEKON"

Scarpa alta in crosta bovina scamosciata, con suola in poliuretano bidensita'.



BM 12537

TAGLIA : 42

BM 12109

TAGLIA : 43

BM 12538

TAGLIA : 44

BM 12539

TAGLIA : 45

BM 12540

TAGLIA : 46



CE
EN: 345-1 - S1

SCARPA PROTETTIVA SHERPA

Scarpa alta in crosta scamosciata e Cordura. Con suola in poliuretano bidensita', linguetta imbottita e impermeabile.

Rinforzo addizionale in poliuretano sulla punta della scarpa.



BM 12541

TAGLIA : 42

BM 12542

TAGLIA : 43

BM 12186

TAGLIA : 44

BM 12543

TAGLIA : 45

BM 12544

TAGLIA : 46



CE
EN: 345-1 - 347 - S1

SCARPONE "LAND S3"

Scarpone in pelle nabuck idrorepellente interamente foderato con suola in poliuretano bidensita' con ramponi alti e resistenza agli oli. Con collare paramalleolo imbottito e con soletta estraibile antistatica e antibatterica.

Completa di puntale, lamina antiforo e tallone antishock.



BM 9677

TAGLIA : 42

BM 9678

TAGLIA : 43

BM 9679

TAGLIA : 44

BM 9680

TAGLIA : 45

BM 9681

TAGLIA : 46



CE
EN 345-1 - S3

STIVALE BOSCAIOLO ANTITAGLIO

Stivale professionale per boscaioli con lamina antiforo, puntale in acciaio e protezione paracatena.

Suola in gomma antisdruciuolo e gambale con lacci regolabili.



BM 7216

TAGLIA : 41

BM 9606

TAGLIA : 42

BM 7217

TAGLIA : 43

BM 7218

TAGLIA : 44

BM 7219

TAGLIA : 45

BM 9607

TAGLIA : 46



CE EN 345-1 - SB-EP CLASSE 2

SCARPONE "FOREST" ANTITAGLIO

Scarpone in cuoio trattato antitaglio e idrorepellente con protezione totale della caviglia. Suola con ramponi alti antisdruciuolo e puntale antischiacciamento.



BM 9516

TAGLIA : 42

BM 9517

TAGLIA : 43

BM 9518

TAGLIA : 44

BM 9519

TAGLIA : 45

BM 9520

TAGLIA : 46



CE EN 345-1 - S2

**INDUMENTI DA LAVORO
WINDSOR**

ADATTABILI ALLE SEGUENTI MARCHE:



CASACCA ANTITAGLIO

Casacca **ANTITAGLIO** realizzata in **KEVLAR** al 55% e Poliestere al 45%. Protezione conforme alle norme:

EN 381-5
EN 340 classe 1.



WINDSOR

BM 9599

S = 46-48

BM 9600

M = 50-52

BM 9601

L = 54-56

BM 9602

XL = 58-60

BM 9603

XXL = 62-64



GIACCA IDROREPELLENTE

Giacca **IDROREPELENTE** realizzata in **KEVLAR** al 55% e Poliestere al 45%. Dotata di 3 tasche con chiusura

velcro di cui una portatelefono.



WINDSOR

BM 9604

S = 46-48

BM 9605

M = 50-52

BM 9521

L = 54-56

BM 9522

XL = 58-60

BM 9523

XXL = 62-64



SALOPETTE "LOGGER - LITE"

Salopette **ANTITAGLIO** realizzata in **KEVLAR** al 55% e Poliestere al 45%. Eccellente vestibilità

con pettorina studiata per la massima libertà di movimento. Bretelle regolabili. 7 tasche e 4 valvole areazione gambe. Protezione della gamba conforme alle norme:

EN 381-5
EN 340 classe 1.



WINDSOR

BM 7209

S = 46-48

BM 7210

M = 50-52

BM 4287

L = 54-56

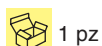
BM 7211

XL = 58-60

BM 9510

XXL = 62-64

WLLBBTA



PANTALONE "LOGGER - LITE"

Pantalone **ANTITAGLIO** realizzato in **KEVLAR** al 55% e Poliestere al 45%. Dotato di 5 tasche di cui 1 laterale sx chiusura a velcro, 2 laterali std.

1 portametro dx 1 posteriore dx. Dotato inoltre di ben 4 valvole posteriori di areazione e traspirazione g ambe.

Protezione della gamba conforme alle norme:
EN 381-5
EN 340 classe 1.



WINDSOR

BM 9511

S = 46-48

BM 9512

M = 50-52

BM 9513

L = 54-56

BM 9514

XL = 58-60

BM 9515

XXL = 62-64

WLLTA



BRETELLE "BOTTON"

BM 9508

Bretelle **WINDSOR** con attacco a bottoni. Occhielli in cuoio. Regolabili in lunghezza.

WBB



WINDSOR



BRETELLE "CLIP"

BM 9509

Bretelle **WINDSOR** con attacco a clip in metallo. Regolabili in lunghezza.

WCB



WINDSOR





CAVALLETTO TAGLIA TRONCHI

ADATTABILI ALLE SEGUENTI MARCHE:



CAVALLETTO TAGLIATRONCHI

BM 1464

Cavalletto tagliatronchi in acciaio zincato utilizzabile con tutte le motoseghe ed elettroseghe.
La morsa di sostegno della macchina da taglio puo' essere applicata sia a destra sia a sinistra del cavalletto.
E' dotato di calibro di regolazione lunghezza di taglio del legno.
La morsa inoltre e' munita di protezione avvolgente di sicurezza per impedire infortuni accidentali durante le operazioni di carico dei tronchi.
E' completamente smontabile o ripiegabile per un comodo trasporto o riposizionamento terminato l'uso.



CE

Made in Italy

 1 pz